

COMMANDE GROUPEE D'ARBRES, ARBUSTES ET FRUITIERS

Faites des plantations

PAR RAPPORT AU PRIX
-70%
AFFICHE EN PEPINIERE

Érables, cornouillers, tilleuls, pommiers, poiriers, pruniers et tant d'autres.
Des essences locales, adaptées au sol et au climat de notre région !





Vous voulez faire
des plantations dans
vos espaces verts mais
ne savez pas quoi
choisir ?

L'opération « Faites des plantations »
est « fête » pour vous !

La Ville de Riedisheim a la chance de disposer d'un réseau d'espaces verts et de jardins privatifs important qui en font une Ville bien arborée et agréable à vivre. Cette richesse est à préserver voire même à amplifier puisqu'elle contribue à la fois à **l'atténuation des effets liés au changement climatique** (on constate une diminution des températures de l'ordre de 2°C à l'ombre d'un arbre) et au **maintien de la biodiversité** en Ville et à l'infiltration des eaux de pluie.

En relançant pour la **deuxième fois cette opération** « Faites des plantations » et en permettant aux Riedisheimois de bénéficier de **tarifs très attractifs** pour l'achat d'arbres, arbustes et fruitiers, la Ville espère pouvoir inciter tous les propriétaires de jardins et d'espaces verts, à végétaliser davantage et à participer collectivement à l'embellissement et au **bien-être** en Ville.

A travers ce catalogue, vous trouverez une **large palette d'essences végétales** vous permettant d'agrémenter vos espaces verts d'un arbre, d'une haie ou pour les plus gourmands de fruitiers. Sélectionnés à partir d'une liste **d'espèces locales** établie dans le cadre du plan de gestion de l'espace rural et péri-urbain (GERPLAN), les arbres et arbustes proposés s'adapteront à votre sol et au climat.

Néanmoins, le choix de vos plants doit satisfaire certains critères et c'est à travers **différents pictogrammes simples** que nous vous proposons de sélectionner les plants qui orneront votre propriété.

Si le choix reste compliqué, l'Association des Arboriculteurs de Riedisheim, notre partenaire dans cette opération, **saura vous guider** et vous **orienter** vers la meilleure option.

Si la Ville de Riedisheim peut vous proposer une telle opération, c'est aussi grâce au soutien de la **Collectivité Européenne d'Alsace** et de **Mulhouse Alsace Agglomération**, partenaires financiers du projet.

« Faites des plantations », vous l'aurez compris est une invitation à **célébrer** le vivant, à protéger notre **patrimoine arboré** et à l'enrichir. Nous espérons que cette invitation saura retenir toute votre attention et que vous serez nombreux à y participer !

Sommaire

Nos partenaires p.3

Conseils p.4
de sélection, de plantation et d'entretien

Les arbres p.7
à commander

Les arbustes p.10
à commander

Les fruitiers p.13
à commander

Nos partenaires



La Ville remercie l'ensemble de ses partenaires qui ont participé à la réalisation de cette opération



L'ASSOCIATION DES ARBORICULTEURS DE RIEDISHEIM

Créée en 1935, l'association a pour objectifs de promouvoir et de transmettre les connaissances en arboriculture familiale en informant, conseillant, perfectionnant et soutenant ses membres de tous niveaux. Elle souhaite également sensibiliser à l'importance de la biodiversité et aux pratiques respectueuses de l'environnement pour une conduite harmonieuse et équilibrée des arbres fruitiers et du verger en général. Enfin, l'association initie les enfants à la vie des arbres et au respect de la nature pour transmettre la richesse du savoir alsacien en arboriculture aux jeunes générations.

LES PÉPINIÈRES

Ledermann-Mutschler à Krautergersheim et Jean Gissingier à Rouffach pour la fourniture des plants.



LA COLLECTIVITÉ EUROPÉENNE D'ALSACE qui, à travers le GERPLAN, apporte son soutien technique et financier au projet.



Depuis plus de 20 ans le **GERPLAN** (Plan de Gestion de l'Espace Rural et Péri-urbain) vise à améliorer le cadre de vie des habitants du Haut-Rhin en répondant aux enjeux environnementaux, agricoles et paysagers de leurs territoires. Le plan de gestion durable du territoire est défini avec l'ensemble des acteurs locaux (élus, agriculteurs, associations, institutionnels, etc.).



MULHOUSE ALSACE AGGLOMÉRATION qui, à travers le GERPLAN, apporte son soutien technique et financier au projet.



Conseils de SÉLECTION



Les arbres proposés dans ce catalogue sont tous des arbres que l'on retrouve **localement** et qu'il est nécessaire de **favoriser**. Ceux-ci sont en effet mieux adaptés à notre **climat** et offrent le gîte et le couvert à la **biodiversité locale**. Cette liste restreinte est issue d'une liste établie par la **Collectivité Européenne d'Alsace** dans le cadre du **GERPLAN** (plan de gestion de l'espace rural et péri-urbain).

Les arbres à commander ont un diamètre d'environ **8-10 cm**. Il faut savoir que **plus le diamètre est petit, plus les arbres ont des chances de s'implanter correctement** dans leur nouvel environnement et de prospérer. Ces arbres seront livrés en **racines nues** afin de faciliter leur transport et leur stockage avant distribution. Ceci nécessitera, par ailleurs, qu'ils soient **plantés rapidement**. Nous vous invitons à suivre nos conseils de plantation.

Pour vous guider dans le choix des arbres et arbustes, Vous trouverez ci-dessous des pictogrammes pouvant vous orienter



Taille adulte

Cette donnée est importante pour savoir si vous souhaitez plus ou moins d'ombre dans votre jardin, si celui-ci a une taille assez conséquente pour accueillir un végétal de grande ampleur...



Période de floraison

Lorsque vous choisissez plusieurs essences, il est intéressant de choisir des périodes de floraison différentes pour l'aspect esthétique et pour la biodiversité.



Ce pictogramme vous précisera si l'arbre doit bénéficier d'un environnement ensoleillé, mi-ombragé ou ombragé.



Respecter ce critère lui permettra de se développer au mieux.



Vitesse de croissance

Cette donnée est importante à connaître si vous souhaitez voir rapidement l'arbre s'étoffer ou au contraire si vous préférez un arbre à croissance lente.



Les caractéristiques des feuillages, pour la plupart caduques, et de la couleur des fleurs peuvent vous servir pour un aménagement ornemental du plus bel effet.



Ces derniers pictogrammes vous informent sur la possibilité de manger ou non les fruits et l'intérêt des arbres pour la biodiversité (baies comestibles par les oiseaux et arbre mellifère).



Pour les arbustes, il est intéressant de commander des essences variées (3 à 5), qui pourront être plantées à 1 mètre les unes des autres pour former des haies vives, champêtres ou apicoles. Exemple : planter en alternance noisetier, cornouiller sanguin, fusain et aubépine ou encore associer cornouiller mâle, vioerne, épine-vinette et églantier.

Pour les fruitiers, seuls des haute-tige, typiques de nos collines et des vergers alsaciens seront commandés. Vous retrouverez dans la liste proposée des informations quant à l'usage des fruits.



Si vous avez encore des hésitations, souhaitez plus de renseignements,
l'Association des Arboriculteurs de Riedisheim, notre partenaire dans cette opération, saura vous fournir des conseils avisés.



Conseils de Plantation

Quand planter ?

L'adage dit qu'à la **Ste Catherine (le 25 novembre)** tout bois prend racine. La fin du mois de novembre est en effet le moment de prédilection pour les plantations mais la période propice s'étale tout de même du mois de novembre au mois de mars quand le sol n'est pas gelé ou détrempé.











Bon à savoir

Attention, lors de la livraison, vous recevrez des arbres à racines nues. Ceux-ci doivent être plantés dans les 2 jours qui suivent maximum au risque de sécher et de mourir. Si vous ne pouvez les planter dans leur fosse définitive, il sera nécessaire de les mettre en jauge, c'est-à-dire installer l'arbre et ses racines dans du sable pour le conserver jusqu'à 2 à 3 semaines.

Comment planter ?

Avant la plantation : si possible 10 jours avant, creuser une fosse d'environ 2 fois le volume des racines (0,80m x 0,80m x 0,80m) et ameublir le fond du trou.

Le jour de la plantation (il est préférable d'être à 2 personnes) :

-  Effectuer l'habillage des racines, c'est-à-dire tailler les parties abîmées.
-  Effectuer un « prâlinage » des racines : trempage des racines dans un mélange 1/3 terre, 1/3 compost, 1/3 eau.
-  Enrichir le fond de la fosse avec du compost issu de votre propre composteur ou d'une plateforme de compostage. Bien mélanger avec la terre, le compost ne doit pas être en contact direct avec les racines.
-  Disposer l'arbre avec ses racines bien étalées. Le collet (limite entre la tige et les racines) doit se situer au-dessus du niveau du sol (1 personne tient l'arbre dans cette position).
-  Si nécessaire, positionner un tuteur du côté du vent dominant.
-  Reboucher la fosse avec la terre évacuée et/ou de la terre végétale de préférence limono-sableuse et perméable (1 autre personne effectue cette action).
-  Tasser la terre sur le pourtour et créer une large cuvette autour du plant.
-  Arroser copieusement afin d'évacuer les bulles d'air qui gênent la reprise des plants.
-  Pailler le pourtour de l'arbre sur plusieurs centimètres d'épaisseur, en dégagant bien le collet (bas de la tige), avec de la paille, des feuilles mortes, des copeaux de bois. Cette action permet de conserver l'humidité du sol et d'éviter la pousse d'herbes concurrentes au pied des arbres.
-  Tailler pour former votre plant.



Où planter ?

Les plants que vous aurez choisis dépendront notamment de votre surface disponible et du niveau d'ensoleillement. Choisissez-leur le meilleur endroit sur votre parcelle afin qu'il puissent se développer tranquillement. Votre arbre va grandir, s'étoffer, le tronc et le houppier prendront plus de place.

Il est donc nécessaire de vous assurer, qu'au stade adulte, votre arbre ne s'approchera pas d'obstacles aériens (lignes électriques, téléphoniques, etc.) ou souterrains (puits, réseau d'eau, conduite de gaz, etc.).

Vous devrez également veiller à respecter impérativement les distances de plantations énoncées dans l'article 671 du Code Civil :

- Les arbres, dont la hauteur est supérieure à 2 mètres doivent être plantés à une distance minimum de 2 mètres de la propriété voisine.
- Les arbres ou arbustes dont la hauteur est inférieure à 2 mètres doivent être plantés à une distance minimum de 0.5 mètres de la propriété voisine.

La mesure doit être effectuée à partir du centre du tronc, pris au niveau du sol, jusqu'à la limite séparative des propriétés.

D'autre part, il convient de laisser une distance de 8 à 10 mètres entre chaque arbre ou fruitier haute-tige et une distance d'1 mètre entre chaque plant d'arbuste.

Conseils d'entretien

L'arbre nécessitera des soins après sa plantation, notamment :

- Un arrosage régulier et suivi pendant les trois premières années.
- Le désherbage et le binage régulier au pied de l'arbre.
- L'apport de compost et de paillage supplémentaire en surface.
- Des tailles de formation ou d'entretien à la période adéquate pour chaque végétal (l'association des arboriculteurs peut vous former dans cette pratique).
- La vérification des tuteurs chaque année.
- La surveillance des attaques éventuelles de parasites ou des signes de faiblesse.



LES Arbres



Les essences sélectionnées dans ce catalogue seront inscrites sur le bon de commande **sous réserve de disponibilité** chez les pépiniéristes.



Sorbus aucuparia

Sorbier des oiseleurs



10 à 20 m

Rapide

Mai/Juillet

Ensoleillé/
mi-ombre

Caduc

Blanc

Fruits
comestibles

Baies
comestibles

Mellifères

Type de sol : sec à très sec, compact, superficiel.

Petit arbre rustique, d'entretien facile, qui présente un intérêt paysager certain dans les massifs d'arbustes ou les haies champêtres. Ses fleurs sont blanc crème en bouquet au printemps alors que ses fruits sont rouge vif en automne et persistants en hiver. Il fait ainsi le bonheur des oiseaux hivernants, petits mammifères, insectes et abeilles.

Merisier ou cerisier Sauvage



15 à 25 m

Rapide

Avril/Mai

Mi-ombre

Caduc

Blanc

Fruits
comestibles

Baies
comestibles

Mellifères

Type de sol : superficiel, frais, compact.

Très bel arbre sauvage, rustique et résistant à la sécheresse, bien connu pour son bois et ses fruits, le merisier arbore une floraison blanc/rose parfumée au printemps et un feuillage jaune orangé à l'automne. Son écorce rouge brun apporte de la couleur en hiver. Les merises sont très appréciées des oiseaux et peuvent servir à la fabrication de Kirsch.



Prunus avium



Tilia cordata

Tilleul à petites feuilles



20 à 30 m



Modérée



Juillet



Mi-ombre



Caduc



Mellifères

Type de sol : compact, frais, de préférence argilo-siliceux.

Espèce locale, résistante à la pollution et tolérant bien la sécheresse, le Tilleul est souvent utilisé en ville. C'est un arbre d'une longévité exceptionnelle qui produit des fleurs mellifères parfumées pouvant être utilisées en tisanes. Arbre mellifère, produisant beaucoup de nectar, il est attractif pour de nombreuses espèces (abeilles, autres pollinisateurs, hyménoptères, lépidoptères). Il génère facilement des gîtes pour les chiroptères. Cet arbre provoque des pluies de miellat importantes.

Erable champêtre



12 à 15 m



Moyenne



Avril/Mai

Ensoleillé/
mi-ombre

Caduc

Fruits
comestibles

Mellifères

Type de sol : sol riche calcaire – compact et sec.

Arbre très commun à la floraison discrète, l'érable champêtre s'accommode de la plupart des terrains et supporte très bien les tailles sévères, notamment dans les haies.

Au printemps, ses fleurs jaunes vertes et ses graines (les samares) apparaissent tandis qu'il se pare d'un beau feuillage jaune en automne.



Acer campestre

Charme



10 à 20 m



Modérée



Avril-Mai



Mi-ombre



Marescent



Mellifères



Jaunâtres



Carpinus betulus

Type de sol : sols riches en humus avec pH basique à moyennement acide.

Arbre au tronc cannelé, au houppier assez régulier portant un feuillage dense vert clair, et à l'écorce lisse mince et grise.

Au printemps apparaissent les fleurs mâles en longs chatons pendants jaunâtres et les fleurs femelles en chatons plus courts. Ses fruits appelés «samares» sont regroupés en grappes et arrivent à maturité fin septembre. Il peut provoquer des allergies respiratoires.

Le charme supporte très bien la taille, ce qui lui permet d'être utilisé pour constituer des charmilles.

Aubépine



2 à 7 m



Rapide



Avril/juin



Ensoleillé/
mi-ombre



Caduc



Blanc/Rose



Fruits
comestibles



Baies
comestibles



Mellifères

Type de sol : superficiel

Espèce emblématique des haies rurales, ce petit arbre odorant, se pare d'une floraison rose vif à blanche selon les cultivars et produit des petits fruits rouges en fin d'été pouvant être distillés et nourrissant une faune diversifiée.



Crataegus laevigata



Les Arbustes



Les essences sélectionnées dans ce catalogue seront inscrites sur le bon de commande **sous réserve de disponibilité** chez les pépiniéristes

Cornouiller mâle



Type de sol : pauvre et sec

Petit arbre très décoratif qui fleurit dès la fin de l'hiver alors que peu d'arbres sont en fleurs. Passant du jaune de ses fleurs au rouge de ses baies puis aux couleurs automnales rouge orangée, cet arbuste saura égayer votre espace vert. Autre atout, ses fruits sucrés et acidulés peuvent se consommer, à maturité, frais, en confiture, séchés ou en liqueur.



Cornus mas

Fusain d'Europe



Type de sol : frais, riche, non-acide

Petit arbuste emblématique des haies rurales, remarquable par son feuillage blanc à rouge écarlate en automne et ses fruits qui attirent tous les regards. Roses, renfermant des graines orange-vif ces « bonnets d'évêques » sont très prisés par les oiseaux. Attention, ils sont en revanche très toxiques pour l'homme.



Euonymus europeaeus

Viorne Lantane



1 à 5 m



Rapide



Avril/Juin



Ensoleillé/
mi-ombre



Caduc



Blanc



Baies
comestibles



Mellifères



Viburnum lantana

Type de sol : sec

Avec ses fleurs odorantes, ses fruits rouges puis noirs et son feuillage persistant, la viorne lantane est un arbuste ornemental intéressant qui s'intègre parfaitement dans une haie champêtre en complément de l'aubépine, du fusain, du cornouiller mâle, du cornouiller sanguin ou encore du noisetier. De quoi ravir oiseaux et insectes de nos jardins.



Rosa canina

Eglantier



1 à 5 m



Rapide



Mai/Juillet



Ensoleillé



Caduc



Blanc



Fruits
comestibles



Baies
comestibles



Mellifères

Type de sol : modérément sec à humide

Ce rosier sauvage vous séduira par ses belles fleurs blanches rosées au printemps et vous apportera toute la vitamine C nécessaire en hiver grâce à ses fruits, les cynorrhodons, plus couramment appelés « poils à gratter ».

Néflier Germanique



1 à 3 m



Lente



Fin-Mai



Ensoleillé



Caduc



Blanche



Fruits
comestibles



Mellifères



Mespilus germanica

Type de sol : légèrement acide, sol filtrant ou poreux

Un arbuste fruitier oublié local par conséquent très rustique et peu exigeant sur la nature du sol. Sa floraison blanche est du plus bel effet en haie libre (taillé trop court il ne fleurira pas).

La nèfle se consomme blette, (c'est-à-dire à récolter après les premières gelées) cuite en compote ou en confiture.



Prunus spinosa

Prunellier



1 à 3 m



Rapide



Avril



Ensoleillé/
mi-ombre



Caduc



Blanc



Fruits
comestibles



Mellifères

Type de sol : sec à humide, frais, sols calcaires

Arbrisseau épineux, à l'aspect touffu qui protège les oiseaux des prédateurs. Ses prunelles sont appréciées des oiseaux mais aussi de l'homme pour les compotes, sirop, liqueur, eau de vie ou confitures. A surveiller car s'étend rapidement, à éviter si l'on ne peut le contenir.

Houx



3 à 7 m



Lente



Mai/Juin



Mi-Ombre



Persistant



Blanche



Fruits toxiques
pour l'Homme



Baies
comestibles




Mellifères



Ilex aquifolium

Type de sol : plus ou moins riches en bases et avec un pH très variable, mais plutôt légèrement acide., sols meubles filtrants et frais

Le Houx est un petit arbre à feuilles épineuses persistantes dont les fruits sont des boules rouges appelés «drupes» contenant 2 à 4 graines, TOXIQUES. Il tolère un éclairage très faible et se taille facilement. Il est utilisé comme plante ornementale.



Les Fruitiers

Les essences sélectionnées dans ce catalogue seront inscrites sur le bon de commande **sous réserve de disponibilité chez les pépiniéristes.**

Seuls des fruitiers haute-tige seront commandés.

Pommiers

Glocken Apfel



À Croquer



À jus



Pâtisserie

Récolte : Mi-Octobre à fin Octobre

Caractéristiques du fruit : chair de couleur blanche croquante et ferme, acidulée, juteuse, à saveur rafraîchissante.

Conservation :
Très longue



Christkindler



À Croquer



À jus



Confiture



Pâtisserie

Récolte : Mi-Octobre

Caractéristiques du fruit : chair croquante, sucrée, légèrement acidulée, juteuse avec un parfum léger.

Conservation :
Très Longue



Reinette Baumann



À Croquer



À jus



Pâtisserie

Récolte : Mi-Octobre

Caractéristiques du fruit : chair ferme, texture grossière, sucrée, acidulée, juteuse, légèrement parfumée.

Conservation :
Très Longue



Rambour d'Hiver



À Croquer



À jus



À cuire



Pâtisserie

Récolte : mi à fin Octobre.

Caractéristiques du fruit : chair juteuse, croquante, sucrée, acidulée.

Conservation :
Longue



Poiriers

Jeanne d'Arc



À Croquer



À cuire



Dessication

Récolte : Octobre-Novembre

Caractéristiques du fruit :
gros fruit à chair blanche fine,
bien juteuse, sucrée
et acidulée, très parfumée.

Conservation :
3 mois en cave



Cerisiers

Bigarreau Burlat



À Croquer



À cuire

Récolte : Fin mai- Début juin

Caractéristiques du fruit :
chair ferme, juteuse et sucrée

Conservation :
Courte



Conférence



À Croquer



À cuire
(conserves)



Dessication

Récolte : Mi-Septembre

Caractéristiques du fruit :
chair fondante et juteuse
blanc jaune à saumon,
sucrée, très parfumée.

Conservation :
6 semaines en cave



Noir de Westhoffen



À Croquer



Confiture



Distillation



Pâtisserie

Récolte : juin - juillet

Caractéristiques du fruit :
acidulé, légèrement sucré,
parfumé

Conservation :
Courte



Doyenné du Comice



À Croquer



À cuire



Dessication

Récolte : fin Septembre

Caractéristiques du fruit :
chair blanche, fondante
et parfumée.

Conservation :
3 mois en cave



Groseiller rouge

groseiller



À Croquer



Confiture



Distillation



À cuire



À jus



Dessication



Pâtisserie

Récolte : avril-mai

Caractéristiques du fruit :
Fruits rouges comestibles,
acidulés, utilisés à croquer, en
gelée ou confiture, en pâtisserie

Conservation :
Courte



Pruniers

Quetsche d'Alsace



À Croquer



À cuire



Confiture



Distillation



Pâtisserie

Récolte : Septembre
Caractéristiques du fruit :
chair ferme, sucrée, acidulée
Conservation :
Courte



Cognassier

Champion



À cuire



Confiture



Distillation



Pâtisserie

Récolte : Août
Caractéristiques du fruit :
chair très parfumée
Conservation :
Moyenne à longue



Reine Claude d'Althan



À Croquer



Confiture

Récolte : Mi-Août à Septembre
Caractéristiques du fruit :
chair jaune parfumée, texture
ferme et juteuse, couleur du
fruit rouge violacé
Conservation :
Courte



Noisetier

Merveille de Bollwiller



À Croquer



Pâtisserie

Récolte : Septembre - Octobre
Caractéristiques du fruit :
gros fruit excellent à chair
blanche
Conservation :
Longue



Mirabelle de Nancy



À Croquer



À cuire



Confiture



Distillation



Pâtisserie

Récolte : Août
Caractéristiques du fruit :
chair juteuse et sucrée,
texture fine, parfum de miel.
Conservation :
Faible



INFORMATIONS

Comment bénéficier de cette commande groupée ?

1

Résider à Riedisheim et/ou être propriétaire d'un terrain sur le ban communal.
Un **justificatif de domicile** de moins de **3 mois** ou un **justificatif de propriété** pour les parcelles dans les collines devra être fourni.



2

Remplir le bon de commande disponible sur le site internet www.riedisheim.fr.

Si vous avez encore des hésitations, souhaitez plus de renseignements, vous pouvez contacter l'association des arboriculteurs au verger du Fuchsberg pour des conseils avisés par mail : josiane.prevot@wanadoo.fr



3

Signer la **charte d'engagement** disponible sur le site internet www.riedisheim.fr et certifier sur l'honneur que les arbres seront bien plantés à Riedisheim.



4

Envoyer l'ensemble des documents (justificatif de domicile ou de propriété, bon de commande, charte d'engagement) accompagnés de votre **règlement par chèque** à l'ordre de l'association des arboriculteurs de Riedisheim, à l'adresse suivante : association des arboriculteurs - 21A rue de l'Anémone - 68400 RIEDISHEIM, avant le dimanche 20 août 2023.

Pour toutes informations complémentaires, vous pouvez vous adresser à Mme Rosine GERBER, chargée de mission Environnement au 06-75-34-24-29 ou rosine.gerber@riedisheim.fr.



riedisheim
www.riedisheim.fr